

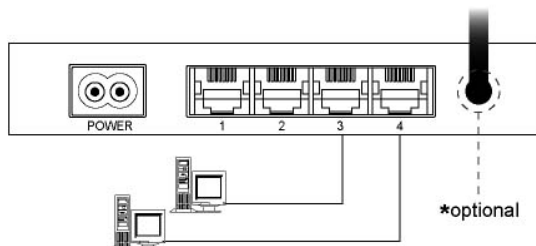


Wodaplug² 85M WiFi-G Extender (802.11g AP/Client+85Mbps powerline) Rychlý průvodce instalací

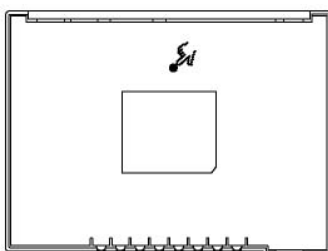
Instalace & Setup

Připojení LAN

Připojte ethernetový kabel z ethernetového portu vašeho PC do portu LAN Wodaplug² 85M Wireless-G Extenderu.

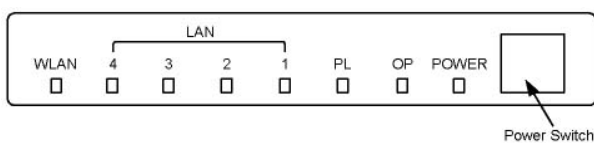


Tlačítko Reset Tlačítko reset se nachází na spodní straně routeru.



Připojení napájecího adaptéru

Připojte napájecí adaptér do zásuvky napájení a zapněte tlačítko power na předním panelu Powerline 85M Wireless-G Extenderu.



Konfigurace Wodaplug² 85M WiFi-G Extenderu pomocí Web Browseru

1. Otevřete web browser a zadejte <http://192.168.16.168> v řádku adresa vašeho webového prohlížeče. Toto číslo je defaultní IP adresa pro toto zařízení.

Stiskněte **Enter**.



2. Zobrazí se výzvy k zadání uživatelského jména a hesla.

Uživatelské jméno je **admin** a heslo je **admin**.



Prohlížení detailní technické dokumentace

1. Vložte CD do vaší jednotky CD-ROM, a obsah CD bude zobrazen pomocí funkce Auto-Run.



2. Detailní technická dokumentace je v PDF formátu.

Důležité bezpečnostní Instrukce

Tento produkt je určen pro zapojení do sítě střídavého napětí AC.

Následující bezpečnostní opatření jsou nezbytné pro provozování tohoto zařízení:

- . Přečtěte si prosím všechny následující instrukce před instalací a provozováním tohoto produktu.
- . Prosím respektujte všechny výstrahy a informace vyznačené na produktu.
- . Neprovozujte toto zařízení v blízkosti vody.
- . Tento produkt nesmí být umístěn na radiátoru nebo topném tělese.
- . V případě zkratu se toto zařízení spoléhá na instalaci v budově a ochranu proudovým chráničem.
- . Ujistěte se, že na používaném fázovém vodiči je pojistka nebo jistič (všechny vodiče pod napětím).
- . Nemanipulujte s kabely připojenými k tomuto zařízení pokud je zařízení v provozu.
- . Tento produkt nesmí být umístěn na takovém místě, kde mohou lidé chodit přes kabely.
- . Napájecí kabel by měl být zapojen přímo do AC zásuvky splňující příslušné normy.
- . Pouze kvalifikovaný technik může servisovat toto zařízení. Otevírání nebo odnímání krytu může vést k ohrožení vysokým napětím a jiným rizikům.
- . Odpojte toto zařízení ze zásuvky a vyhledejte kvalifikovaný servis nebo kvalifikovaného technika v případě výskytu následujících událostí:
 1. V případě, že vodiče jsou poškozeny nebo mají prodřenou izolaci.
 2. V případě vniknutí kapaliny do zařízení.
 3. V případě, že zařízení bylo vystaveno dešti nebo vodě.
 4. V případě, že zařízení nefunguje normálně, přestože byly dodrženy veškeré instrukce v tomto návodu.
 5. V případě, že zařízení vykazuje zjevné změny ve funkčnosti.